

SISTEMA PARA TRATAMENTO DE JUNTAS BRASILIT

LEVEZA, RESISTÊNCIA E RAPIDEZ
PARA SUA OBRA.



Facilite com Brasilit

TRATAMENTO DE JUNTAS APARENTES

As juntas aparentes podem ser abertas ou cobertas com mata-juntas. Nessa situação, são utilizadas placas de borda quadrada.

COMPONENTES DO SISTEMA:

CORDÃO DE POLIETILENO EXPANDIDO

Delimitador de Profundidade (fundo de junta)

Rolo com 6 mm x 100 m.



SELAMAX FACHADA

Selante elástico híbrido.

Tubo de 400 g.

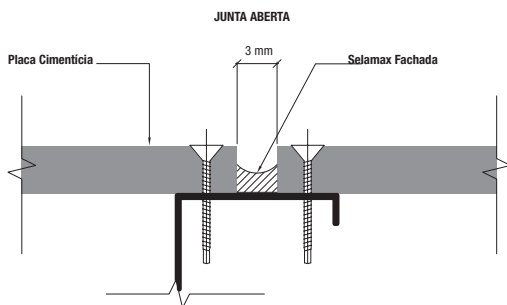
(uso em conjunto com Selaprimer)

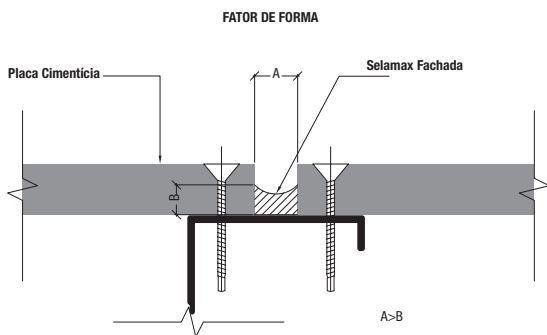
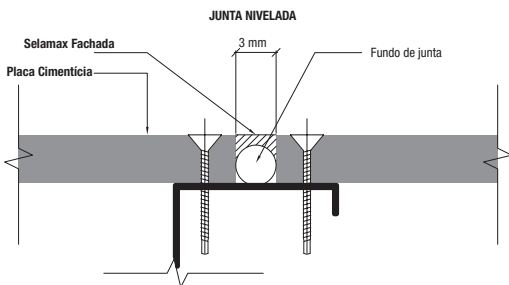


SELAPRIMER

Primer a base de resina sintética.


Tubo de 150 ml.





RECOMENDAÇÕES:

- / O espaçamento mínimo entre as placas deve ser de 3 mm.
- / A junta deve estar limpa para perfeita aderência do Selaprimar e do Selamax Fachada.
- / Utilize selante de preenchimento (Selamax Fachada, juntamente com o Selaprimar), principalmente no uso externo sujeito às intempéries.
- / Junta com baixo relevo pode ser feita com a deposição direta de uma fina camada de selante.
- / Junta nivelada requer a inserção de um fundo de junta, tipo cordão de polietileno expandido ou similar.
- / Para melhorar o desempenho de selantes flexíveis, utilize em fator de forma em que a largura da junta (A) seja superior à profundidade do selante (B).



Março/2016 / Todas as informações e imagens contidas neste material são de propriedade da Brasilit. A Brasilit poderá alterar as informações contidas nesse folheto a qualquer momento quando julgar necessário. Para orientações completas sobre a instalação dos produtos Brasilit, consulte o site www.brasilit.com.br.

Rede de Vendas: 0800 11 6299 / www.brasilit.com.br

 /Brasilit Saint-Gobain  /BrasilitOficial